



簡単テクニック

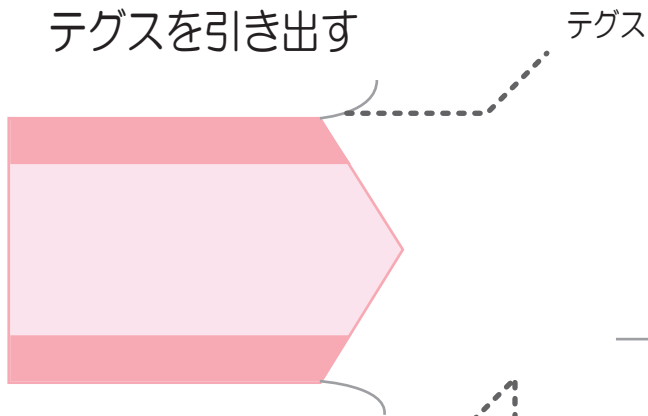
クレアのギャザーを寄せる

クレアというリボンは両端にテグス（釣り糸の様なもの）が入っています。そのテグスを両端から引っ張り、ギャザーを寄せることで、いつもと違う雰囲気のリボンになります。

ボールブーケ、バッグブーケの取っ手やプリザのアレンジにぴったりです。

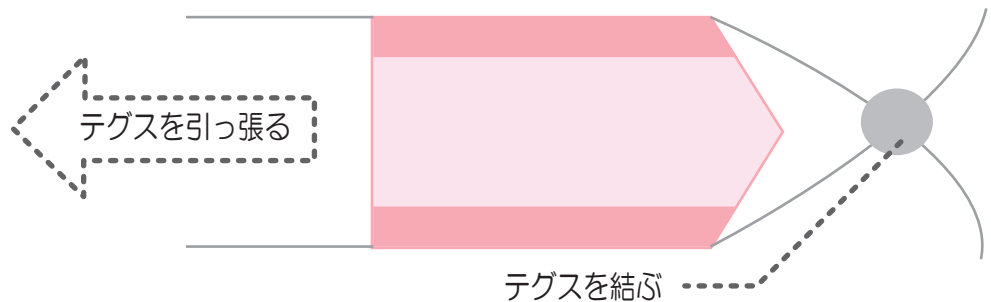
Point①

生地を斜めに切って
テグスを引き出す




Point②

片端を固定（結ぶ）してから
反対側のテグスを引っ張る



Point③

両側ともにギャザーを寄せると
効率がUP！



ギャザーを寄せると、元のリボンの長さの約半分になります。
50cmのギャザーを寄せたい時は、1Mの長さに切るのが目安です。

クレアは滑りにくいので
ブーケのステム部分に最適です！



Lilac®

